



Webcadet

Veiledning for assessor

Maritimt Kompetansesenter Sørøst Norge

Rev. 06.oktober 2017

MKS

Innledning

Det er kommet nye STCW krav, som medfører at kadettbok i papirutgave fases ut per 01.07.2014 og erstattes av Webcadet.

De 4 maritime opplæringskontorene har derfor laget en digital versjon av kadettboken, som nå er godkjent av Sjøfartsdirektoratet.

Tidligere hadde assessor i oppgave å:

- ✓ Kvittere ut som sensor på kompetansemålene i kadettboken.
- ✓ Bekrefte i kadettbok at du har gjennomført assessment .

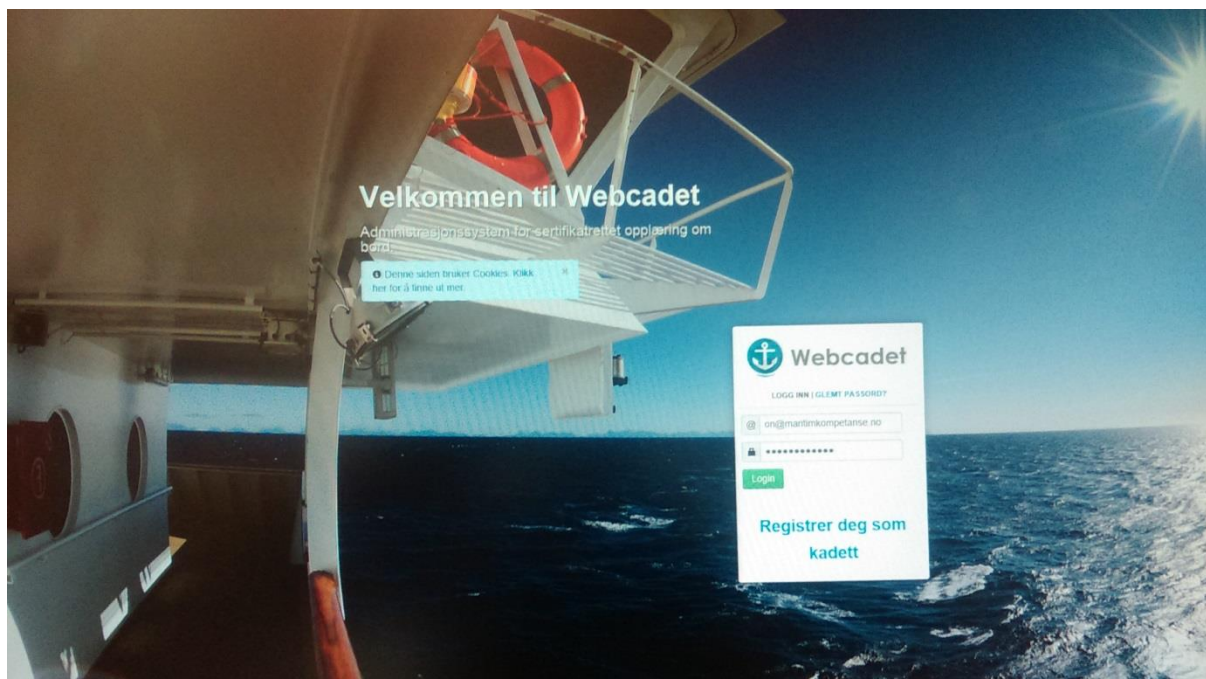
I Webcadet blir assessorens oppgaver å:

- ✓ Bekreftet at han er assessor for kadetten
- ✓ Kvittere ut kompetansemålene som er fullført av kadett og instruktør.

Innlogging

Innlogging skjer på <https://webcadet.no/>

Det er også mulig å logge seg inn via vår nettside www.maritimkompetanse.no



NB! Når du logger deg inn som bruker for første gang, klikker du «Glemt passord», og velger om du vil ha tilsendt passord på e-post eller SMS. (e-post fungerer best)

Det er din **private epostadresse** som skal brukes.

OBS! Brukere med en Hotmail adresse må være oppmerksom på at tilsendt passord gjennom «glemt passord funksjonen» ofte havner i søppelkassen.

Vi anbefaler bruk av Google Chrome som nettleser ved bruk av Webcadet

Dashbord

The screenshot shows a user dashboard for 'Jan Assessor'. At the top right, there are language options for 'Norsk' and 'Engelsk', a notification bell with 'Dine hendelser (3)', and the user's name 'Jan Assessor' with a dropdown arrow. Below this is a profile card for 'Jan Assessor' with a blue silhouette icon, the text 'Sist besøkt 18.06.2014 22:28', the role 'Assessor', and menu items: 'Min side', 'Bytt passord', 'Hjelp', and 'Logg ut'. The main content area has a header 'Assessor forespørsel fra kadetter'. Below it is a table with three columns: 'Navn på kadett', 'Periode', and 'Forespørsel sendt'. The table contains one row: 'Kadett, Ole Gunnar', '01.01.2012 -31.05.2015', and '21.05.2014 14:02'. Below the table is a section 'Kadetter klare for assessment' with the text 'Ingenting å godkjenne enda..'. At the bottom is a section 'Dine siste hendelser' with a notification: 'Assessorforespørsel 21.05.2014 14:03 av Ole Gunnar Kadett' and the message 'Ole Kadett has requested you as her assessor.' with a comment input field.

Norsk Engelsk Dine hendelser (3) Jan Assessor

Dashbord
Siste hendeler tilknyttet din profil

Assessor forespørsel fra kadetter

Navn på kadett	Periode	Forespørsel sendt
Kadett, Ole Gunnar	01.01.2012 -31.05.2015	21.05.2014 14:02

Kadetter klare for assessment

Ingenting å godkjenne enda..

Dine siste hendelser

Assessorforespørsel 21.05.2014 14:03 av Ole Gunnar Kadett

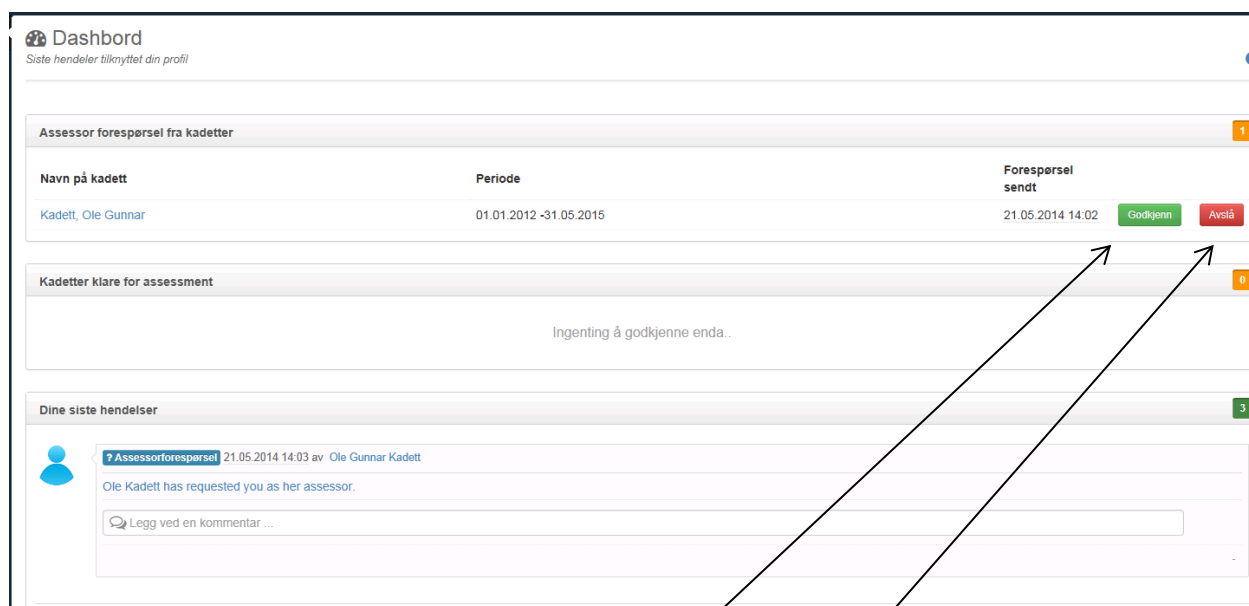
Ole Kadett has requested you as her assessor.

Legg ved en kommentar ...

- ✓ Når assessor har logget seg inn, kan han endre passord og personalia ved å klikke på navnet sitt.

Dashbord

Slik vil det se ut når assessor logger seg på, og en kadett har sendt en forespørsel til assessor.



The screenshot shows a dashboard with the following sections:

- Assessor forespørsel fra kadetter**: A table with one row showing a request from 'Kadett, Ole Gunnar' for the period '01.01.2012 -31.05.2015', sent on '21.05.2014 14:02'. There are 'Godkjem' and 'Avslå' buttons.
- Kadetter klare for assessment**: A section with the text 'Ingenting å godkjenne enda..' and a count of 0.
- Dine siste hendelser**: A section with a count of 3, showing a recent event: 'Assessorforespørsel 21.05.2014 14:03 av Ole Gunnar Kadett'. The event description is 'Ole Kadett has requested you as her assessor.' and there is a comment field.

Two arrows point from the 'Godkjem' and 'Avslå' buttons in the first section to the checkmark in the text below.

✓ Her kan assessor godkjenne «forespørsel» evt «avslå»

Dashbord

Norsk Engelsk Dine hendelser (3) Jan Assessor

Dashbord

Siste hendeler tilknyttet din profil

Assessor forespørsel fra kadetter

0

Ingen forespørsler på dette tidspunkt.

Kadetter klare for assessment

1

Navn	Antall
Ole Gunnar, Kadett	7 kriterier klare for assessment

Dine siste hendelser

3

7 Assessorforespørsel 21.05.2014 14:03 av Ole Gunnar Kadett

Ole Kadett has requested you as her assessor.

Les ved en kommentar ...

- ✓ Her vil assessor kunne se om det er noen kompetansemål som venter på å bli godkjent.

Ved å klikke på kadettens navn vil du få opp en oversikt på hvilke kompetansemål som venter på godkjenning.

Behandling av assessment
Du har 0 tidligere signaturer og 5 kriterie(r) klar for signering for Ole Gunnar Kadett

Sikkerhetsfamilia... Maskineri på det ... 7 Elektriske og ele... Vedlikehold og re... Kontroll av skipe...

Kompetansemål: Bruke passende verktøy for montering og reparasjoner som typisk utføres om bord på skip. (STCW koden, tabell A-III/1)

Kunne gjenkjenne karakteristika og begrensninger ved materialer som benyttes i konstruksjon og reparasjon av skip og uts...	👁	Muntlig	Praktisk
Kunne velge og bruke spesialverktøy for arbeid på spesielt maskineri og utstyr, dvs. pumper, separatore o.l.	👁	Muntlig	Praktisk
Kunne velge og bruke riktig materiale	👁	Muntlig	Praktisk
Kunne bruke maskinverktøy for montering og reparasjon	👁	Muntlig	Praktisk

Kompetansemål: Bruke engelsk skriftlig og muntlig (STCW koden, tabell A-III/1)

Kunne bruke maskineripublikasjoner, betjeningshåndbøker og feilfinningsinstruksjoner som er skrevet på engelsk	👁	Muntlig	Praktisk
Kunne fylle ut standardiserte maskinerirapporter og formularer på engelsk	👁	Muntlig	Praktisk
Kunne kommunisere med andre om sikkerhetsrelaterte oppgaver	👁	Muntlig	Praktisk

Signer kriterier

- ✓ Rødt tall betyr antall kompetansemål som er klar til godkjenning.
- ✓ Ved å klikke på «Blått øye» vil assessor kunne lese kadettens besvarelse.
- ✓ Her kan assessor kvittere ut kompetansemål som assessor mener at kadetten mestrer. Assessor kvitterer ut ved å hake av muntlig, praktisk eller begge deler og deretter klikker man på grønn knapp «Signer kriterier»

Husk at assessment alltid skal foregå i en felles dialog, enten muntlig eller praktisk og hvor assessor skal være 100 % overbevist om at kandidaten behersker emnet. Husk at som assessor kan du også underkjenne en besvarelse og sende kandidaten ut i mere opplæring.

Du kan også velge å gi en kommentar til kadettens besvarelse, men dette vil ikke kadetten kunne se. Assessor kan ikke be om forbedring av en oppgave i Webcadet. Hvis det er en oppgave som må forbedres, må assessor gi beskjed til instruktøren som da kan underkjenne svaret og kreve forbedring av kadetten.


Din oppgave som assessor er viktig, og det er du personlig som skiller mellom bestått eller ikke bestått.

Vær bevisst ditt ansvar uten å være urimelig!!

Min assessorprofil

Jan Assessor sine assessor detaljer

Person detaljer




Navn: Jan Assessor
Epost: stetveita@yahoo.no
Mobil: 97076278
Telefon:
Sist logget inn: omtrent en time siden

Assessor detaljer

Sertifikatnummer: 987654321
Assessorer siden: 15.04.2014

Relasjoner som assessor 1

Navn	Fag	Opplæringskontor	Relasjons start	Relasjon slutt
 Kadett, Ole Gunnar	Maskinkadett	Maropp	01.01.2012	31.05.2015

Utvikling og design
innit

Her vil assessor kunne se:

- ✓ Persondetaljer
- ✓ Assessor detaljer
- ✓ Assessorrelasjoner

Hvis noe informasjon må endres, gjøres det her, evt tas kontakt med Opplæringskontoret.

Kontakt oss

Maritimt Kompetansesenter Sørøst Norge (MKS)

Øvre Langgate 46 (inngang Møllegaten)

3110 Tønsberg

tlf 33 30 88 90

post@maritimkompetanse.no

De som jobber med kadetter:

Johan W. Matheson, Opplæringskonsulent tlf. 33308890

e-post: jwm@maritimkompetanse.no

Oddmund Nystad, Adm. direktør tlf. 33 30 88 92 e-post: on@maritimkompetanse.no