



Webcadet

Veiledning for assessor



Rev. 10.03.2021

Innhold

Innledning.....	3
Innlogging.....	4
Bytte passord.....	5
Dashbord.....	7
Godkjenne assessorforespørsel.....	9
Gjennomføre assessment.....	10
Kontakt oss.....	14

MARKS

Innledning

I 2014 kom det nye STCW-krav som medførte at kadettbok i papirutgave ble utfaset per 01.07.2014. Boken ble erstattet av Webcadet.

Webcadet er en digital versjon av kadettboken. Boken er laget av de 4 maritime opplæringskontorene og godkjent av Sjøfartsdirektoratet. **OBS! Det finnes en internasjonal kadettbok ISF, for både maskin og dekk. Den kan brukes, men da er kadetten ansvarlig for at boken blir riktig ført og at instruktør/assessor er kvalifisert.**

Tidligere hadde assessor i oppgave å:

- ✓ Kvittere ut som sensor på kompetansemålene i kadettboken
- ✓ Bekrefte i kadettbok at du har gjennomført assessment

I Webcadet blir assessorens oppgaver å:

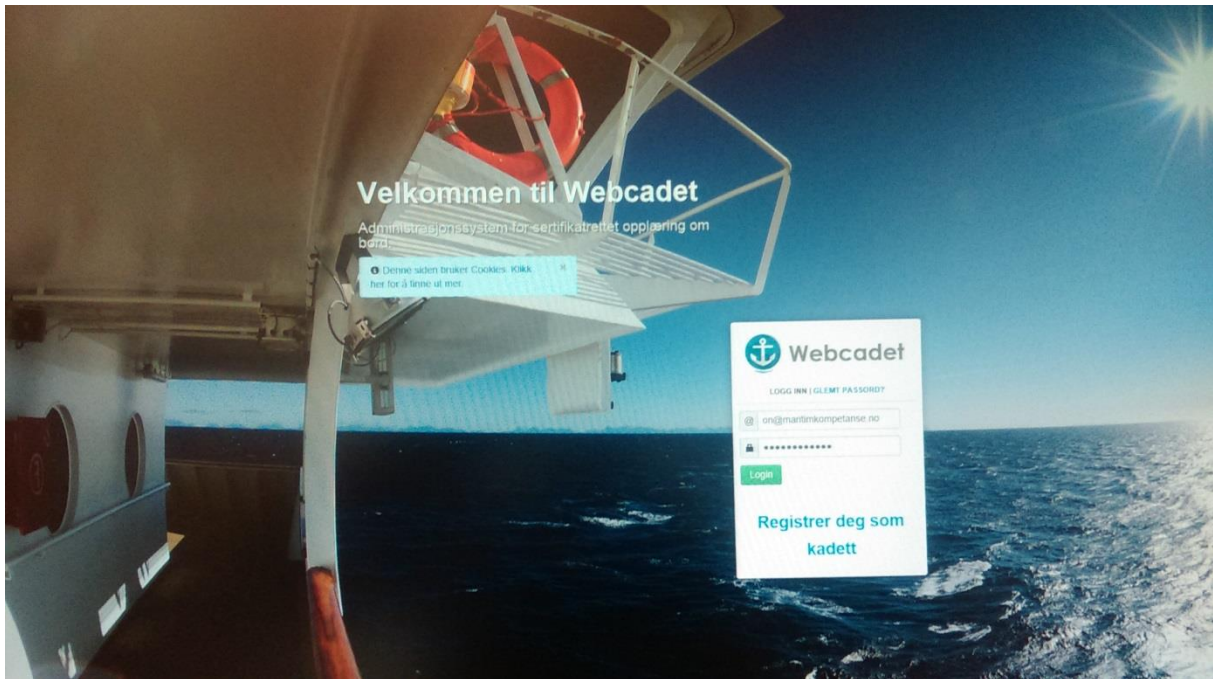
- ✓ Bekreftet at han er assessor for kadetten
- ✓ Gjennomføre assessment av kompetansemålene som er fullført av kadett og godkjent av instruktør. **Assessment forstår vi som en sensur hvor du som assessor sjekker ut kadettens kompetanse gjennom en muntlig eller praktisk test, og ikke bare basert på de skriftlige besvarelsene i Webcadet.**

Du som assessor vil heller ikke få varsel/beskjed fra Webcadet når en kadett ber om tilknytning eller er klar for assessment! For å kunne se dette, må du logge deg inn!

Innlogging

Innlogging skjer på www.webcadet.no/

Det er også mulig å logge seg inn via vår nettside www.maritimkompetanse.no



Du vil bli registrert med din **private epostadresse**. **MERK: Dette vil også være ditt brukernavn**. Grunnen til dette er at de godkjenningene du gjør i Webcadet går på deg og ditt personlige maritime sertifikat og assessorsertifikat, og ikke på stillingen din.

NB! Når du logger deg inn som bruker for første gang, klikker du «Glemt passord», og velger om du vil ha tilsendt passord på e-post eller SMS (e-post fungerer best).

OBS! Brukere med en hotmail-adresse må være oppmerksomme på at tilsendt passord gjennom «glemt passord funksjonen» ofte havner i søppelkassen.

Vi anbefaler Google Chrome som nettleser ved bruk av Webcadet

Bytte passord

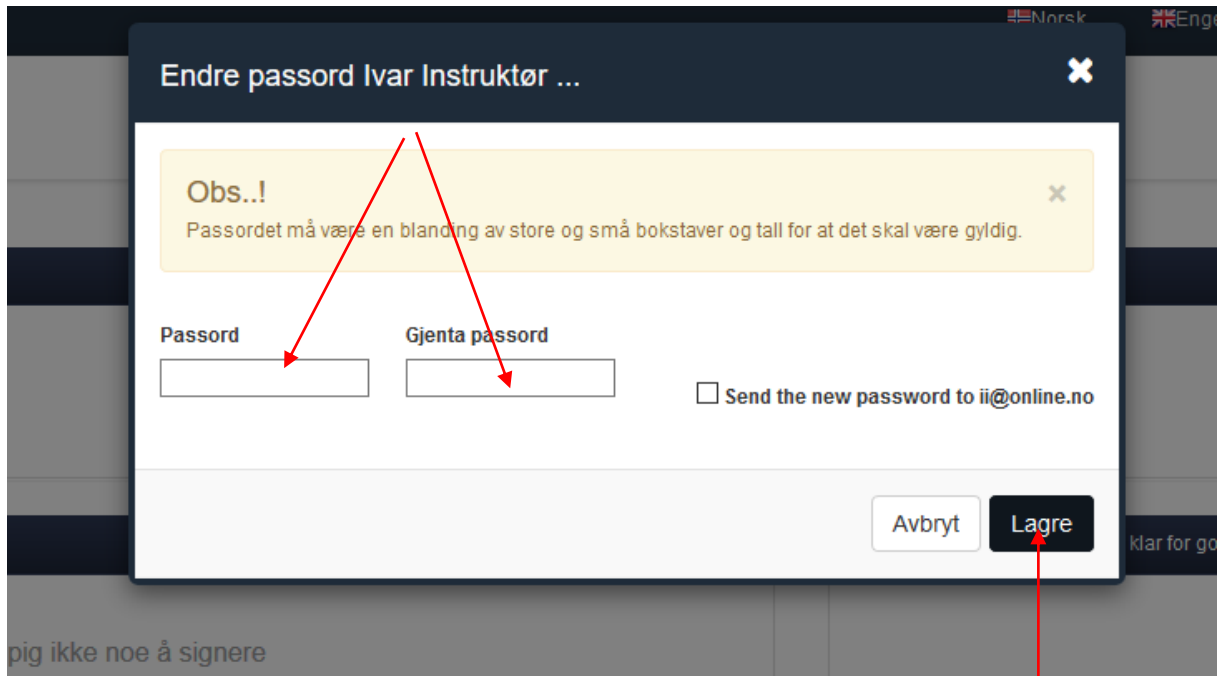
Passordet du får tilsendt, er et engangspassord som du må bytte når du har logget inn. For å bytte passord, trykk på pilen til høyre for navnet ditt og trykk på «Bytt passord». Skriv inn det nye passordet to ganger og trykk på lagre, som vist på bildene.



The screenshot shows the Webcadet dashboard interface. The top right corner features a user profile icon for 'Arne Andersen' with a small downward-pointing arrow next to it. The dashboard content includes sections for 'Nyheter fra kontoret', 'Assessor forespørsel fra kadetter (1)', 'Assessor tilknytninger (1)', and 'Kadetter klare for assessment (0)'. The 'Assessor forespørsel' section contains a table with the following data:

Navn på kadett	Periode	Forespørsel sendt
Kadett, Ole	15.04.2020 - 15.05.2020	4 minutter siden Godkjenn Avslå

This screenshot shows the same Webcadet dashboard, but with the user profile menu open. The menu is located in the top right corner and contains the following items: 'Arne Andersen', 'Sist besøkt 04.05.2020 13:42', 'Assessor', 'Min side', 'Bytt passord', 'Hjelp', and 'Logg ut'. A red arrow points to the 'Bytt passord' option. The dashboard content is identical to the previous screenshot.



Endre passord Ivar Instruktør ... ✕

Obs..! ✕
Passordet må være en blanding av store og små bokstaver og tall for at det skal være gyldig.

Passord **Gjenta passord**

Send the new password to ii@online.no

Avbryt **Lagre**

pig ikke noe å signere

klar for go

Dashbord

Webcadet

Norsk Engelsk Dine hendelser (10) Arne Andersen

Dashbord
Siste hendelser tilknyttet din profil

Nyheter fra kontoret

Ingen nyheter på denne tid.

Assessor forespørsel fra kadetter (1)

Navn på kadett	Periode	Forespørsel sendt
Kadett, Ole	15.04.2020 -15.05.2020	4 minutter siden Godkjenn Avslå

Assessor tilknytninger (1)

Kadett	Start	Slutt
Kadett, Ole	15.04.2020	15.05.2020

Kadetter klare for assessment (0)

Ingenting å godkjenne enda.

Hver gang du logger inn, kommer du til dashbordet ditt. I menyen til venstre ser du forskjellig informasjon. Her følger en kort oversikt:

Assessormeny

Din assessorprofil, her kan du se hvem du er assessor for og personlige detaljer

Rapporter et problem

Webcadet har nå en funksjon hvor du kan rapportere inn et evt. problem. Trykk på «Rapporter et problem». Skriv så inn hva det gjelder og trykk på lagre. Problemet blir så rapportert til MKS.

Husk å beskrive problemet godt og oppgi skip og rederi.

Webcadet | Norsk | Engelsk | Dine hendelser (10) | Arne Andersen

Dashbord
Siste hendelser tilknyttet din profil

Nyheter fra kontoret
Ingen nyheter på denne tid.

Assessor forespørsel fra kadetter (1)

Navn på kadett	Periode	Forespørsel sendt
Kadett, Ole	15.04.2020 -15.05.2020	4 minutter siden Godkjenn Avslå

Assessortilknytninger (1)

Kadett	Start	Slutt
Kadett, Ole	15.04.2020	15.05.2020

Kadetter klare for assessment (0)
Ingenting å godkjenne enda.

Som du ser fra bildet over inneholder «dashbordet» også annen informasjon. Her følger en kort oversikt over de forskjellige:

Nyheter fra kontoret

Hvis opplæringskontoret sender ut nyheter vil det komme opp her.

Assessorforespørsel fra kadetter

Når kadetter sender en forespørsel, vil du kunne se det her.

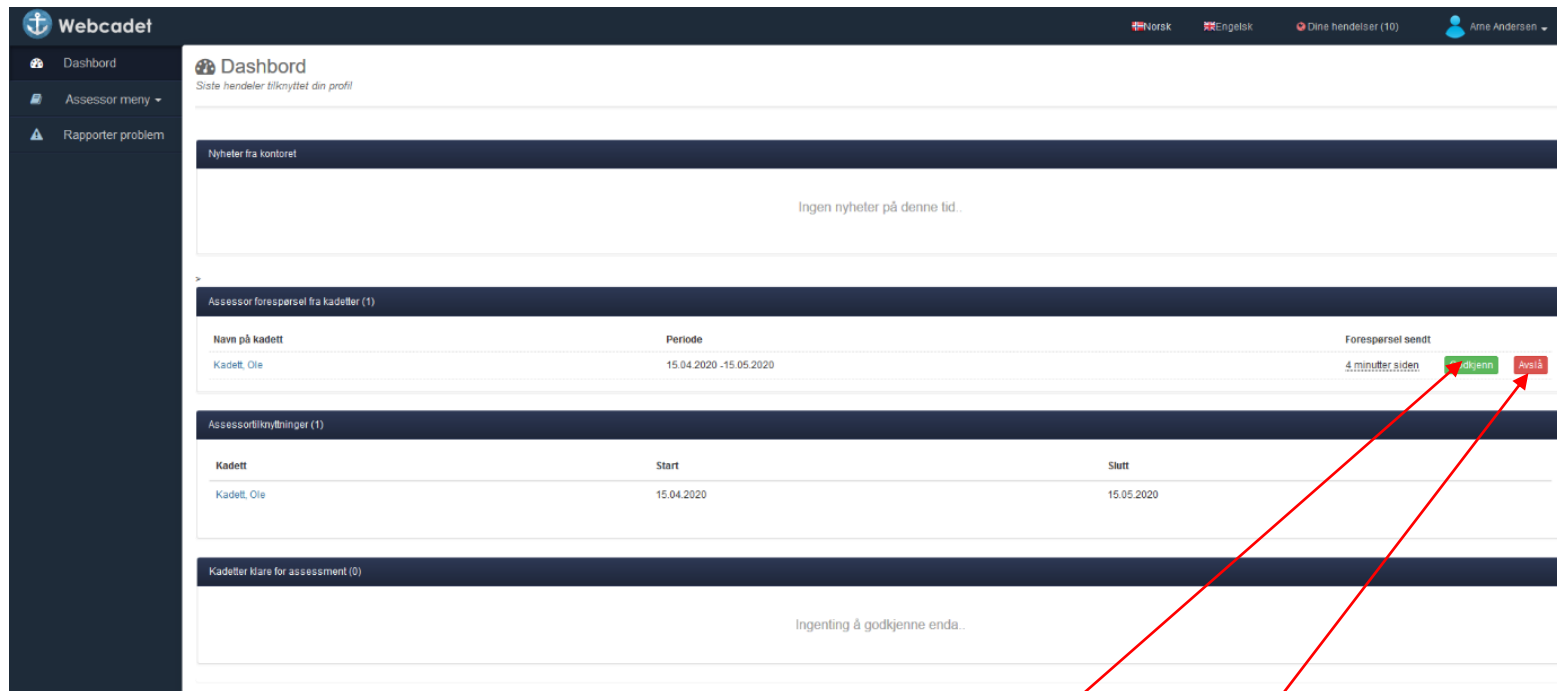
Assessortilknytninger

Kadetter som ønsker en assessortilknytning, vil du se her.

Kadetter klare for assessment

Når en kadett har fått godkjent et kompetansemål av instruktør vil vedkommende komme opp her

Godkjenne assessorforespørsel



The screenshot shows the Webcadet dashboard interface. The top navigation bar includes the Webcadet logo, language options (Norwegian and English), notification counts (10), and the user's name (Arne Andersen). The main content area is titled 'Dashbord' and contains several sections:

- Nyheter fra kontoret:** A section with the message 'Ingen nyheter på denne tid..'
- Assessor forespørsel fra kadetter (1):** A table with the following data:

Navn på kadett	Periode	Forespørsel sendt
Kadett, Ole	15.04.2020 - 15.05.2020	4 minutter siden Godkjen Avslå
- Assessor tilknytninger (1):** A table with the following data:

Kadett	Start	Slutt
Kadett, Ole	15.04.2020	15.05.2020
- Kadetter klare for assessment (0):** A section with the message 'Ingenting å godkjenne enda..'

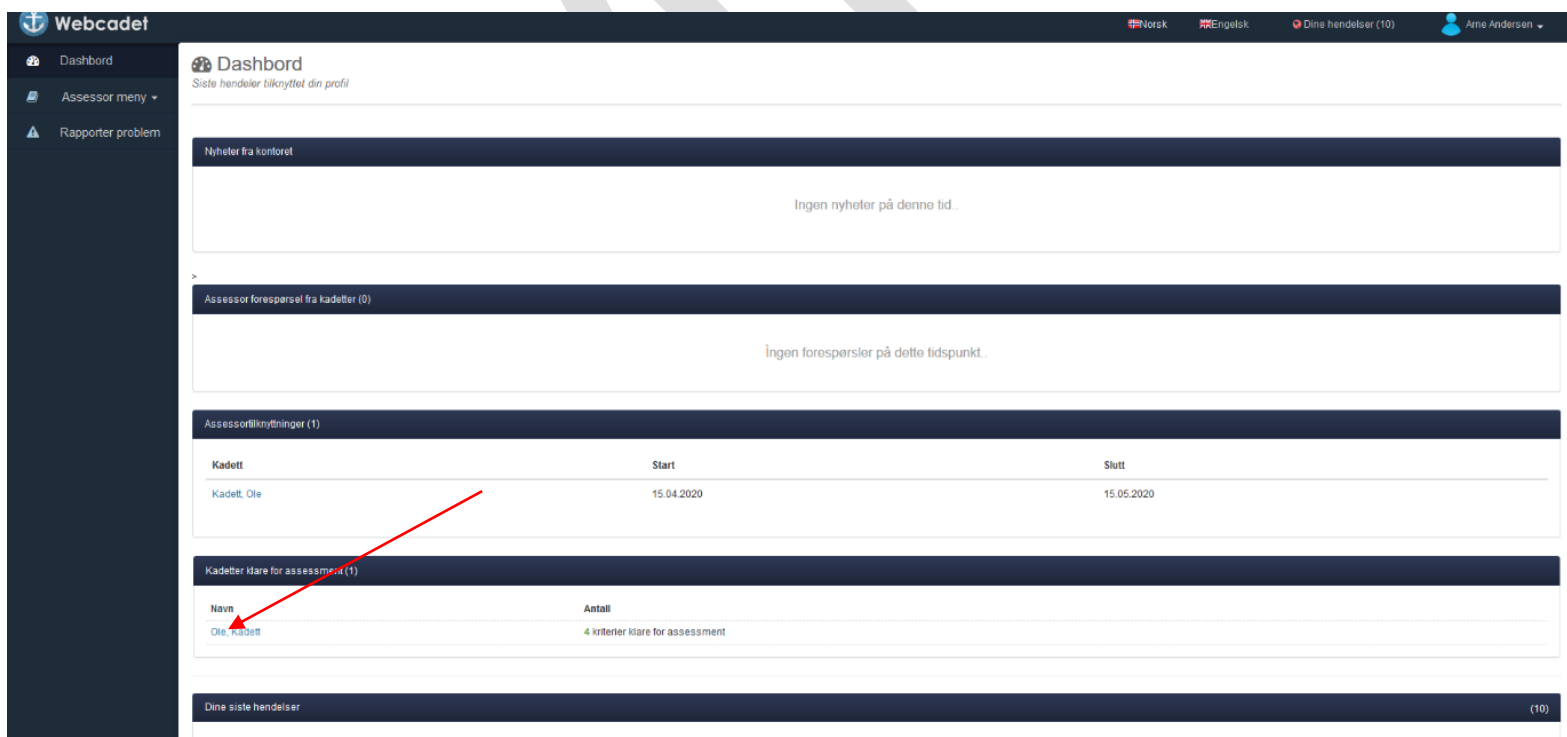
Two red arrows point from the text below to the 'Godkjen' and 'Avslå' buttons in the assessment request table.

Når en kadett sender en forespørsel kan du velge om du vil godkjenne eller avslå. Når du har godkjent vil du få tilgang til kadettens profil.

Gjennomføre assessment

Når en kadett er klar for assessment i et kompetansemål, vil det sees på dashbordet, som pilen under viser. Kadettboken er delt inn i funksjonsområder. Dette kan f.eks. være områder som navigasjon, vedlikehold av maskin eller kontroll av skipets drift og omsorg for personer om bord. Funksjonene er igjen delt inn i kompetansemål. Innenfor hvert kompetansemål er det kompetansekriterier. Disse kriteriene består av forskjellige oppgaver. En kadett som er klar for assessment, har gjennomført et eller flere kompetansemål og fått de godkjent av instruktør. Du som assessor har nå tilgang til å gjennomføre assessment i de gjennomførte kompetansemålene.

Assessment forstår vi som en sensur hvor du som assessor sjekker ut kadettens kompetanse gjennom en muntlig eller praktisk test, og ikke bare basert på de skriftlige besvarelsene i Webcadet.



The screenshot shows the Webcadet dashboard interface. The top navigation bar includes 'Webcadet', 'Vorsk', 'Engelsk', 'Dine hendelser (10)', and 'Arne Andersen'. The main content area is titled 'Dashbord' and contains several sections:

- Nyheter fra kontoret:** Ingen nyheter på denne tid.
- Assessor forespørsel fra kadetter (0):** Ingen forespørsler på dette tidspunkt.
- Assessoråtknytninger (1):** A table with columns 'Kadett', 'Start', and 'Slutt'.

Kadett	Start	Slutt
Kadett, Ole	15.04.2020	15.05.2020
- Kadetter klare for assessment (1):** A table with columns 'Navn' and 'Antall'.

Navn	Antall
Ole, Kadett	4 kriterier klare for assessment
- Dine siste hendelser (10):** (10)

A red arrow points to the name 'Ole, Kadett' in the 'Kadetter klare for assessment' table.

Trykk på navnet til kadetten og følgende bilde vil dukke opp. Se neste side.

Webcadet | Dashboard | Assessor meny | Rapporter problem

Norsk | Engelsk | Dine hendelser (10) | Arne Andersen

Behandling av assessment for Ole Kadett

Det er 13 tidligere signaturer og 4 kriterie(r) klar for signering for Ole Kadett

Sikkerhetsfamilia... **Navigasjon på øpe...** 4 | Lasting, lossing ... | Kontroll av skipe...

Foreløpig ikke noe å signere Signer kriterier

Alle tidligere signaturer fra assessor

17.03.2015	Andersen, Arne	Utføre arbeid og funksjoner i tråd med regler for helse, miljø og sikkerhet (Oral)	Delate	Edit
17.03.2015	Andersen, Arne	Forklare hvordan ISM-koden påvirker den daglige driften og egen beredskapsfunksjon om bord (Oral)	Delate	Edit
17.03.2015	Andersen, Arne	Finne fram og bruke produkt og HMS-datablader og beskrive retningslinjer for oppbevaring og merking av kjemikalier og he... (Oral)	Delate	Edit
17.03.2015	Andersen, Arne	Forklare hvordan man skal forebygge og begrense forurensning (Oral)	Delate	Edit
17.03.2015	Andersen, Arne	Registrere avvik og skrive avviksrapporter (Practical)	Delate	Edit
17.03.2015	Andersen, Arne	Anvende alarmsystem i forbindelse med brannvarsling (Practical)	Delate	Edit
17.03.2015	Andersen, Arne	Betjene redningsutstyr, anvende nødprosedyrer og redegjøre for egne plikter i en nødsituasjon (Practical)	Delate	Edit
17.03.2015	Andersen, Arne	Betjene brannpumper og andre slukkeanlegg og metoder (Practical)	Delate	Edit
17.03.2015	Andersen, Arne	Evakuere maskinrommet etter oppsatte rutiner (Practical)	Delate	Edit
17.03.2015	Andersen, Arne	Betjene nødstrømanlegg og nødlysepumpe (Practical)	Delate	Edit
17.03.2015	Andersen, Arne	Identifisere merking av farlig last og sikre lasten i tråd med prosedyrer og forskrifter (Practical)	Delate	Edit

Her er det 4 kriterier som er klare til godkjenning. Trykk på «fanen» som piler viser. Følgende bilde vil dukke opp:

Webcadet | Dashboard | Assessor meny | Rapporter problem

Norsk | Engelsk | Dine hendelser (10) | Arne Andersen

Behandling av assessment for Ole Kadett

Det er 13 tidligere signaturer og 4 kriterie(r) klar for signering for Ole Kadett

Sikkerhetsfamilia... **Navigasjon på øpe...** 4 | Lasting, lossing ... | Kontroll av skipe...

Kompetansemål: Planlegge å gjennomføre en reise og bestemme posisjon. (STCW koden, tabell A-II/1.1)

Kunne bruke nautiske publikasjoner	STCW kriterier	Les svar.	Muntlig	Praktisk
Kunne velge kart i adekvat målestokk	STCW kriterier	Les svar.	Muntlig	Praktisk
Kunne sette kurser	STCW kriterier	Les svar.	Muntlig	Praktisk
Kunne beregne antatt tid for ankomst (ETA)	STCW kriterier	Les svar.	Muntlig	Praktisk

Alle tidligere signaturer fra assessor Signer kriterier

15.04.2016	Andersen, Arne	Kunne sende og motta morsesignaler med morselampe (Practical)	Delate	Edit
15.04.2016	Andersen, Arne	Kunne bruke den internasjonale signalboka til å tolke meldinger gitt med flagg og pender (Oral)	Delate	Edit

Velg språk: Norsk | Engelsk

Her ser du hvilke oppgaver i kompetansemålet du skal gjøre assessment i. For å se kriteriene for assessment, trykk på «STCW-kriterier». Dette er et hjelpemiddel for deg når du skal bedømme kadettens kunnskap.

Når du skal gjennomføre assessment, kan det være lurt å avtale tid og sted med kadetten på forhånd og hvilke kompetansemål som skal gjennomgå. Les igjennom besvarelsen til kadetten før dere begynner på assessmentdelen, slik at du spinne på det kadetten har skrevet.

Som du ser, kan du også velge om det skal gjennomføres praktisk eller muntlig. **NB! Noen oppgaver skal gjennomføres praktisk!**

Hvis du mener at kadetten har forklart seg godt og vil godkjenne, trykk på hvordan dere har gjennomført, muntlig eller praktisk, og trykk på «Signer». Se neste side.

Webcadet

Norsk Engelsk Dine hendelser (10) Arne Andersen

Behandling av assessment for Ole Kadett
Det er 13 tidligere signaturer og 4 kriterie(r) klar for signering for Ole Kadett

Sikkerhetsfamilia... Navigasjon på ope... Lasting, lossing ... Kontroll av skipe...

Kompetansemål: Planlegge å gjennomføre en reise og bestemme posisjon. (STCW koden, tabell A-II/1.1)

Kriterie	STCW kriterier	Les svar.	Muntlig	Praktisk
Kunne bruke nautiske publikasjoner			↓	↓
Kunne velge kart i adekvat målestokk			Muntlig	Praktisk
Kunne sette kurser			Muntlig	Praktisk
Kunne beregne antatt tid for ankomst (ETA)			Muntlig	Praktisk

Alle tidligere signaturer fra assessor

Dato	Assessor	Beskrivelse	Delte	Redigert
15.04.2016	Andersen, Arne	Kunne sende og motta morsesignaler med morselampe (Practical)	Delte	Redigert
15.04.2016	Andersen, Arne	Kunne bruke den internasjonale signalboka til å tolke meldinger gitt med flagg og pender (Oral)	Delte	Redigert

Velg språk: Norsk | Engelsk

Husk at assessment alltid skal være i en felles dialog, enten muntlig eller praktisk og hvor assessor skal være 100 % overbevist om at kandidaten behersker emnet. Husk at som assessor kan du også underkjenne en besvarelse og sende kandidaten ut i mere opplæring.

Du kan også velge å gi en kommentar til kadettens besvarelse, men dette vil ikke kadetten kunne se. Assessor kan ikke be om forbedring av en oppgave i Webcadet. Hvis en oppgave må forbedres, skal assessor gi beskjed til instruktøren som da kan underkjenne svaret og kreve forbedring av kadetten.

Før assessment gjennomføres, bør instruktør og assessor møtes og gå igjennom besvarelsene som skal testes. Dette for å unngå at assessor underkjenner kompetansen til kadetten som allerede er godkjent av instruktør.

Din oppgave som assessor er viktig, og det er du personlig som skiller mellom bestått eller ikke bestått.

Vær bevisst ditt ansvar som assessor!!

MARIS

Kontakt oss

Maritimt Kompetansesenter Sørøst Norge (MKS)

Øvre Langgate 61

3110 Tønsberg

tlf 33 30 88 90

post@maritimkompetanse.no

De som jobber med kadetter:

Johan W. Matheson, Opplæringskonsulent tlf. 33308893,

e-post: jwm@maritimkompetanse.no

Oddmund Nystad, Daglig leder, tlf. 33 30 88 92 mobil 482 09 615

e-post: on@maritimkompetanse.no